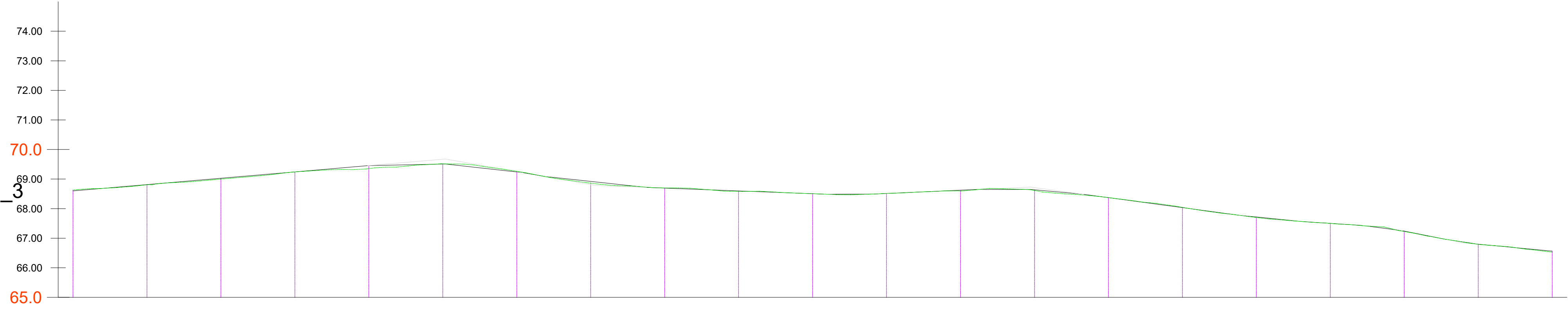
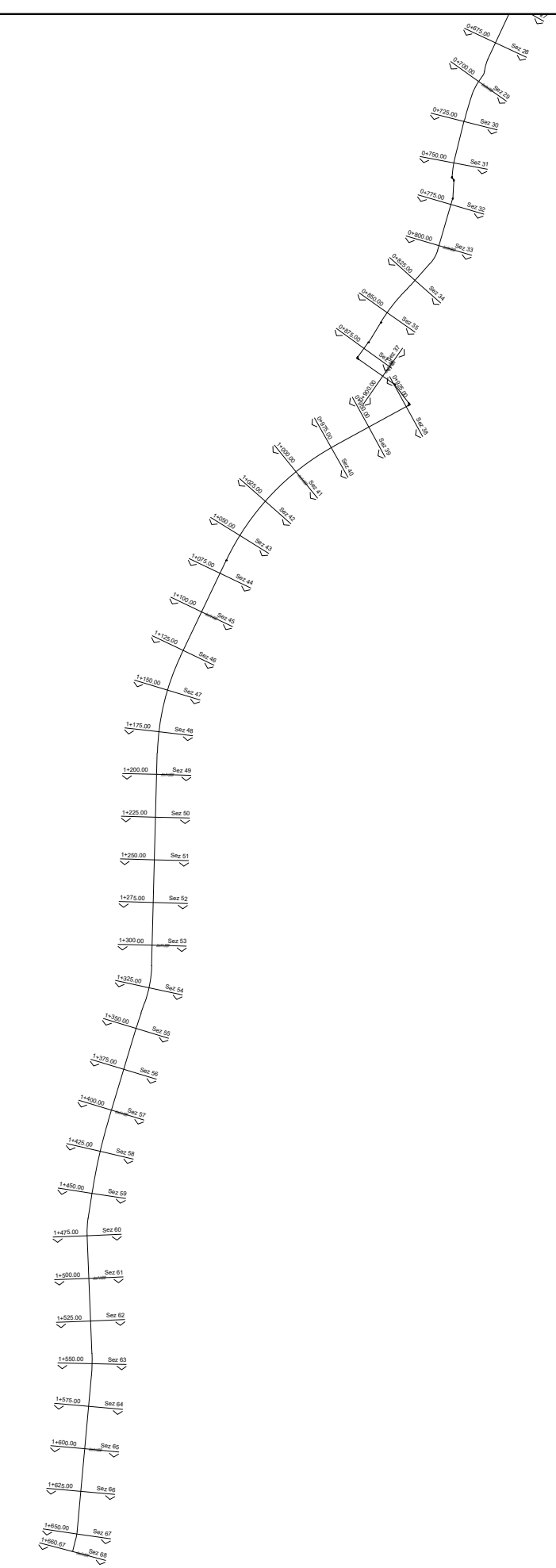


LIVELLETTA	L=162.15m i=-0.86% Δh=1.39m	L=52.46m R=2000.00m	L=7.25m i=-1.76% Δh=0.13m	L=34.52m R=2500.00m	L=60.20m i=-0.38% Δh=0.23m	L=16.57m R=2000.00m	L=35.03m i=0.45% Δh=0.16m	L=35.94m R=2000.00m	L=52.49m i=-1.35% Δh=0.71m	L=21.10m R=3000.00m	L=20.72m i=-0.65% Δh=0.13m	L=13.52m R=1000.00m	L=14.85m R=1000.00m	L=10.62m R=1000.00m	L=66.33m i=-0.94% Δh=0.62m
------------	-----------------------------------	------------------------	---------------------------------	------------------------	----------------------------------	------------------------	---------------------------------	------------------------	----------------------------------	------------------------	----------------------------------	------------------------	------------------------	------------------------	----------------------------------

Profilo:
Casalecchio di Reno_3
Scala :
1000:100
Q.Rif. :
65.00

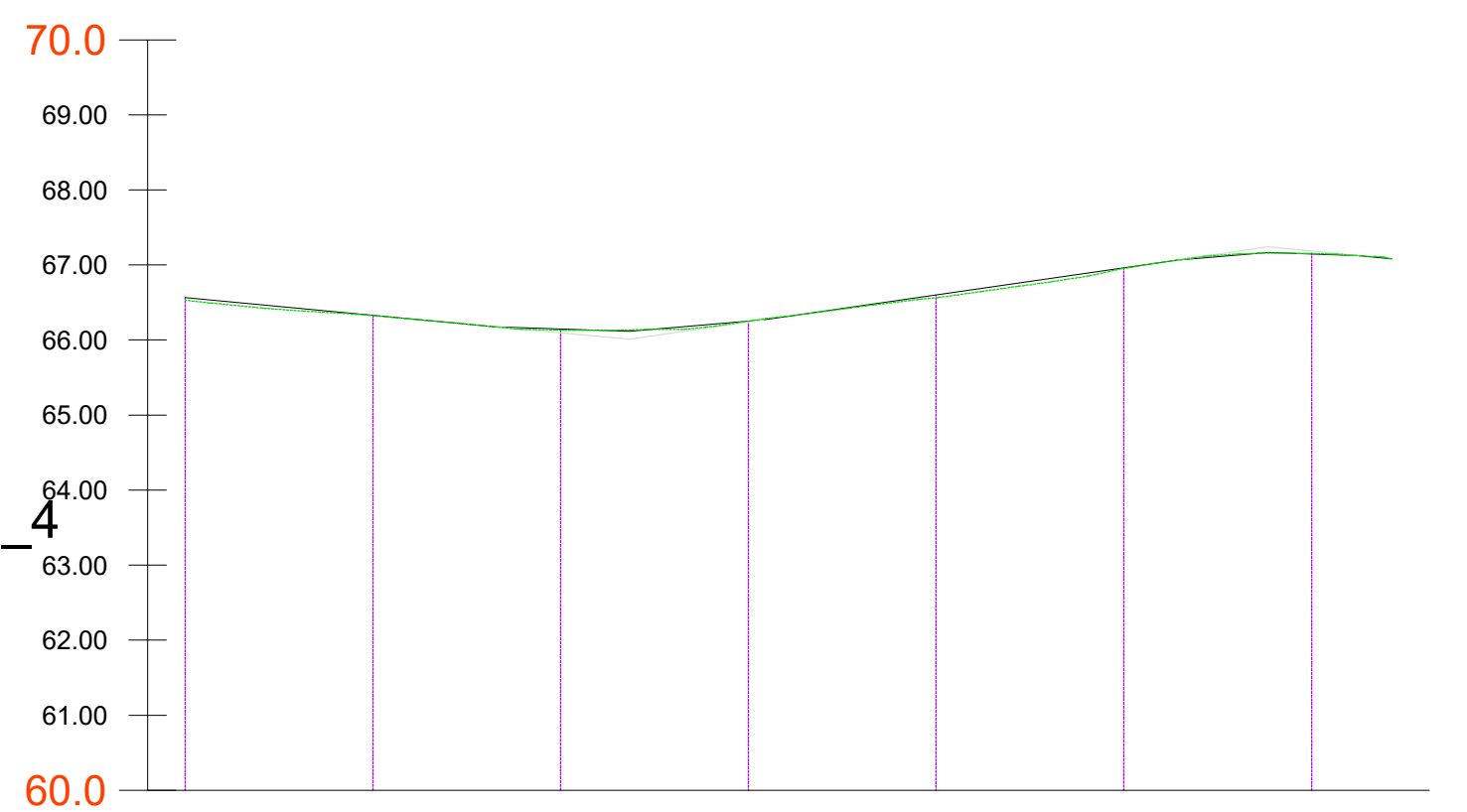


NUMERO SEZIONE	41	42	43	44	45	46	47	48	49	50	51	52	53	54	55	56	57	58	59	60	61
DISTANZE PROGRESSIVE	0+000.00	0+025.00	0+050.00	0+075.00	0+100.00	0+125.00	0+150.00	0+175.00	0+200.00	0+225.00	0+250.00	0+275.00	0+300.00	0+325.00	0+350.00	0+375.00	0+400.00	0+425.00	0+450.00	0+475.00	0+500.00
QUOTE TERRENO	68.63	68.81	69.00	69.24	69.35	69.50	69.26	68.86	68.70	68.58	68.51	68.32	68.60	68.61	68.57	68.02	67.70	67.50	67.23	66.79	66.53
QUOTE PROGETTO	68.60	68.81	69.03	69.24	69.46	69.51	69.25	68.86	68.70	68.60	68.50	68.51	68.62	68.64	68.57	68.04	67.70	67.50	67.24	66.80	66.56
DIFFERENZA QUOTE	-0.03	0.01	0.03	0.00	0.10	0.00	-0.01	0.00	-0.01	0.02	0.00	0.00	0.02	0.03	0.00	-0.01	0.00	0.00	0.02	0.01	0.03
ETTOMETRICHE																					



LIVELLETTA	L=66.33m i=-0.94% Δh=0.62m	L=35.80m R=1500.00m	L=55.04m i=1.45% Δh=0.80m	L=24.14m R=1000.00m i=0.97% Δh=0.24m
------------	----------------------------------	------------------------	---------------------------------	---

Profilo:
Casalecchio di Reno_4
Scala :
1000:100
Q.Rif. :
60.00



NUMERO SEZIONE	61	62	63	64	65	66	67
DISTANZE PROGRESSIVE	1+500.00	1+525.00	1+550.00	1+575.00	1+600.00	1+625.00	1+650.00
QUOTE TERRENO	66.53	66.32	66.13	66.25	66.56	66.95	67.15
QUOTE PROGETTO	66.56	66.53	66.12	66.24	66.60	66.96	67.17
DIFFERENZA QUOTE	0.03	0.00	-0.01	-0.01	0.04	0.01	0.01
ETTOMETRICHE							



Realizzazione del percorso del II lotto prioritario della Ciclovía del Sole completamento tronchi n. 3, 4 e 7 nella Città Metropolitana di Bologna - Codice opera 2023VIPCSNC01
CUP: C31B22001500006



PROGETTO
PER CONFERENZA DEI SERVIZI

	MATE Soc. Coop.	RESPONSABILE UNICO DEL PROGETTO: Ing. Chiara Ferrari
	Cooprogetti Soc. Coop.	
	Parsianello & Partners engineering s.r.l.	SUPPORTO AL RUP: arch. Federica Sodano arch. Carla Maria Costanza Di Martino
RESPONSABILE DELL'INTEGRAZIONE DELLE PRESTAZIONI SPECIALISTICHE: Ing. Lino Pollastri		

STATO DI PROGETTO
Profilo longitudinale:
Comune di Casalecchio di Reno

Fase	Categoria	Subcategoria	Progressivo	Tipo elaborato	Progressivo	Revisione
C	STD	SP	01	PF	05.2	B
Codice commessa	Redatto	Controllato	Approvato	Scala	Descrizione	Data
BOLO24030	Guerzoni	Pollastri	Pollastri	-	Emissione	Novembre 2024